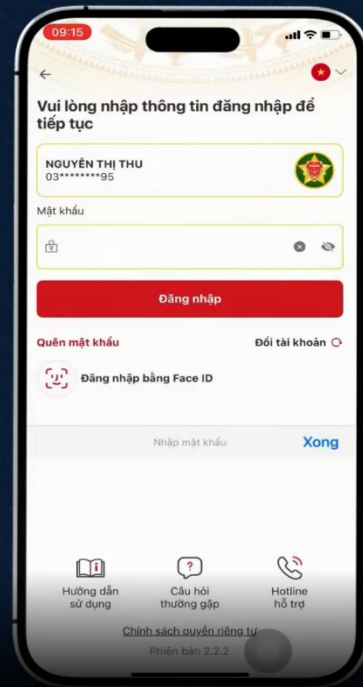




Bước 1:  
Đăng nhập vào app VneID



0:08 / 1:10



Bước 2:  
Chọn **Dịch vụ khác** trong **Nhóm dịch vụ**



0:11 / 1:10



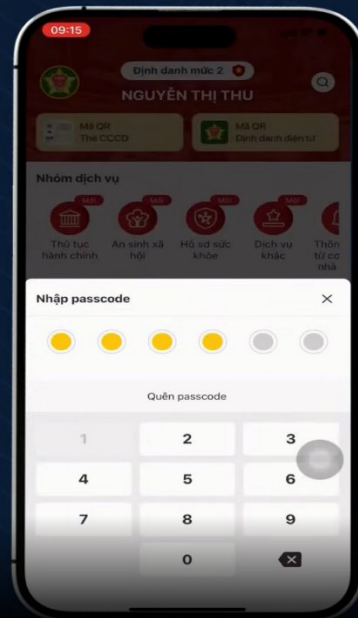
Bước 3:  
Chọn **Chứng thư chữ ký số**  
và **nhập passcode (VneID)**



0:15 / 1:10



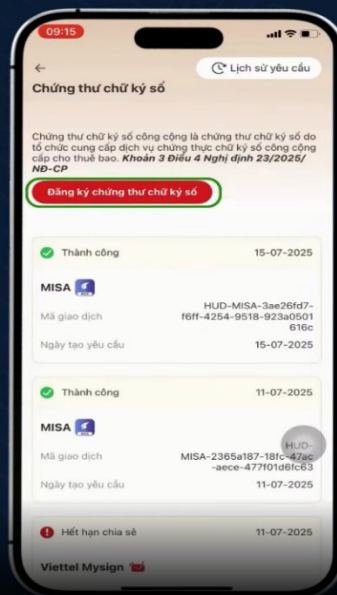
Bước 3:  
Chọn **Chứng thư chữ ký số**  
và **nhập passcode (VnEID)**



0:18 / 1:10



Bước 5:  
Chọn **Đăng ký chứng thư chữ ký số**



0:24 / 1:10




Bước 5:  
Chọn **Đăng ký chứng thư chữ ký số**



0:22 / 1:10



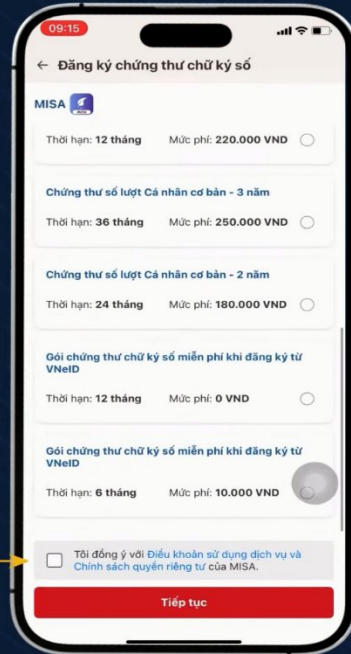
Bước 6:  
Chọn **nhà cung cấp chữ ký số**



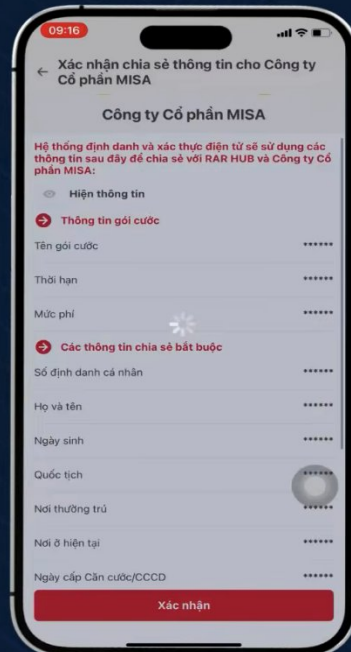
0:27 / 1:10



Bước 7:  
Chọn **gói cước** > Tích vào **checkbox**  
"Tôi đồng ý với Điều khoản sử dụng  
dịch vụ và Chính sách quyền riêng tư của MISA"  
> Chọn **Tiếp tục**



Bước 8:  
Kiểm tra lại **đúng thông tin** thì tích vào **checkbox**  
"Tôi đã đọc và hiểu rõ nội dung mục đích (đã nêu ở trên);  
Quyền, nghĩa vụ của chủ thể dữ liệu và đồng ý với  
các nội dung này"  
và bấm **Xác nhận**





Bước 8:  
Kiểm tra lại **đúng thông tin** thì **tích vào checkbox**  
"Tôi đã đọc và hiểu rõ nội dung mục đích (đã nêu ở trên);  
Quyền, nghĩa vụ của chủ thể dữ liệu và đồng ý với  
các nội dung này!"  
và bấm **Xác nhận**

09:16

Xác nhận chia sẻ thông tin cho Công ty Cổ phần MISA

Các thông tin chia sẻ bắt buộc

Số định danh cá nhân 0.....95

Họ và tên Nguyễn Thị Thu

Ngày sinh .....7

Quốc tịch Việt Nam

Nơi thường trú T6 5

Nơi ở hiện tại T6 5

Ngày cấp Căn cước/CCCD 06-09-2021

Nơi cấp Căn cước/CCCD Cục Cảnh sát quản lý hành chính về trật tự xã hội

Lưu ý: Yêu cầu này sẽ được đăng ký trên thiết bị iPhone 11 hiện tại. Khi xác thực kỹ cần được xác nhận đúng trên thiết bị thực hiện đăng ký.

Mục đích chia sẻ, xử lý dữ liệu:  
Các trường thông tin trên được chia sẻ nhằm thực hiện, đăng ký sử dụng sản phẩm dịch vụ tại Công ty Cổ phần MISA.

Tôi đã đọc và hiểu rõ nội dung mục đích (đã nêu ở trên); Quyền, nghĩa vụ của chủ thể dữ liệu và đồng ý với các nội dung này.

Xác nhận



Bước 9:  
Sau khi **gửi yêu cầu cấp chữ ký số thành công**,  
app điều hướng tới màn tạo chứng thư chữ ký số.  
Tạo thành công, click nút **Xác nhận kích hoạt**  
để sử dụng chữ ký số

09:16

Tạo yêu cầu thành công

Để hoàn tất dịch vụ, vui lòng bấm vào **Điều hướng ngay**

Hệ thống sẽ tự động điều hướng sang Công cụ số tập trung sau: 3s

Lưu ý: Trường hợp chưa liên kết được thông tin sang Công cụ số tập trung, công dân thực hiện truy cập lại vào phần tích sử dụng của chức năng này để thực hiện điều hướng lại.

Điều hướng ngay

Quay về trang chủ



Bước 9:  
Sau khi **gửi yêu cầu cấp chữ ký số thành công**,  
app điều hướng tới màn tạo chứng thư chữ ký số.  
Tạo thành công, click nút **Xác nhận kích hoạt**  
để sử dụng chữ ký số

09:16

Xác nhận kích hoạt

Thông tin chứng thư số

Định danh của thuê bao 0.....95

Tên của thuê bao NGUYỄN THỊ THU

Tổ chức quản lý thuê bao Công ty C.....A

Tên tỉnh/TP của thuê bao Tỉnh Thanh Hóa

Tên nước VN

Serial 5.....

Hiệu lực chứng thư 29-07-2026

Lưu ý: Trường hợp sai thông tin trong chứng thư số hoặc thông tin cá nhân, vui lòng đến trụ sở công an xã/phường để cập nhập (hotline hỗ trợ: 19000368)

Xác nhận kích hoạt ngay

